


BEBEDEROS DE NIPLE PARA AVICULTURA



LUBING BEBEDEROS DE NIPLE

Décadas de experiencia, investigación constante y desarrollo continuo han hecho que LUBING sea el líder del mercado mundial de Sistemas de Bebederos. Gran parte de este éxito se debe a los Bebederos de Niple LUBING, que ofrecen un suministro de agua equilibrado para todo tipo de aves de corral de cualquier edad y para cualquier tipo de casetas. Gracias a sus procesos de fabricación especialmente desarrollados, el uso de acero inoxidable de alta calidad y plásticos especialmente duraderos; los bebederos de niple se han convertido en la primera opción para los agricultores de aves de corral en todo el mundo.

Los bebederos de Niple LUBING ofrecen:

- Diseño con higiene optimizada. Cuerpo hecho de acero inoxidable o plástico de alta resistencia.
- Gran selección de niples con acción vertical o vertical y lateral.
- Alta resistencia al ácido y muchos años de funcionalidad.
- Cuerda estandarizada o una versión embutible con sello.
- Gran variedad de copas anti-goteo (opcionales).

Ventajas

de los Bebederos de Niple LUBING:

- El espacio más estrecho está en el punto más alto del Bebedero de Niple.
- No se requieren elementos de sellado adicionales en la tubería de bebederos.
- Sin contorno de interferencia en el exterior de la tubería de bebederos.
- Sin piezas de fijación externas que interfieran para sostener el Niple a la tubería.
- Ajuste de sellado eficiente gracias al soporte cónico de la válvula.
- Los componentes del sello son robustos y precisos, fabricados en acero inoxidable de alta calidad, garantizan una larga vida útil.
- El flujo de adapta a la edad de las aves desde el primer día hasta que están listas para el mercado.
- Sello correcto del niple a una baja presión de operación.

BEBEDEROS

Art No.	Tasa de Flujo [cm3/min]		Tabla de la Tasa de Flujo (contraportada)	Tipo de Niple
	Vertical*	Lateral		
4001	80-90	-	1	A
4001-4	140-170	-	5	A
4003	80-90	-	1	G
4005-00	80-90	-	1	B
4013-00	70-80	30-40	2	H
4020	40-50	20-30	3	E
4021	30-40	20-25	3	E
4022	70-80	30-40	2	C
4024-00	70-80	30-40	2	D
4025-00	70-80	30-40	2	F
4050-00	40-50	20-30	3	F
4069-01	35-45	20-30	3	I
4071	40-50	-	4	A
4073-00	35-45	20-30	3	H
4075-00	40-50	-	4	B
4077	35-45	20-30	3	C
4078-00	35-45	20-30	3	D
4079-01	35-45	20-30	3	I
4095-00	30-40	20-25	6	F


* Los valores medidos del flujo vertical se miden en LUBING con una elevación de 3 mm.

Los Niples tipo I son bebederos de repuesto para sistemas de bebederos con adaptadores Twin-Lock o J-Lock.




Tipo A

- Cuerpo de acero inoxidable con cuerda.
- Acción vertical.



Tipo B

- Cuerpo de plástico con cuerda.
- Acción vertical.



Tipo G

- Cuerpo de acero inoxidable sin cuerda.
- Acción vertical.

ELECCIÓN DEL PRODUCTO SEGÚN EL TIPO DE AVES

Tipo de Ave	Manejo	Con copas		Manejo	Sin copas	
		Art. No	Aves/niple*		Art. No	Aves/niple*
Reproductoras*	F	4001	6-10	-	-	-
	F	4022/4025-00	6-10	-	-	-
Reproductoras en crianza*	F	4013-00	8-15	F	4073-00	6-10
	F	4022	8-15	F	4021/4077	6-10
	F	4024-00/4025-00	8-15	F	4078-00	6-10
	F	4020/4050-00	8-12	F	4095-00	6-10
Pollo de engorda*	F	4013-00	10-15	F	4073-00	6-10
	F	4022	10-15	F	4021/4077	6-10
	F	4024-00/4025-00	10-15	F	4078-00	6-10
	C	4024-00	8-12	F	4095-00	6-10
Gallina de postura en jaulas*	F	4020/4050-00	8-12	F	4069-01 / 4079-01	6-10
	C	4001	8-12	C	4071	6-8
	C	4003	8-12	-	-	-
	C	4005-00	8-12	C	4075-00	6-8
	F	4013-00	8-12	C	4073-00	6-8
	F	4022	8-12	C	4021/4077	6-8
	F	4024-00/4025-00	8-12	C	4078-00	6-8
	F	4013-00	8-15	C	4073-00	6-10
Crianza en jaulas*	F	4022	8-15	C	4021/4077	6-10
	F	4024-00/4025-00	8-15	C	4078-00	6-10
	F	4020/4050-00	8-12	C	4095-00	6-10
	-	-	-	C	4069-01 / 4079-01	6-10
Finalización de patos	F	4022	8-12	-	-	-
Patos en crianza	F	4022	25-30	-	-	-
Pavos en crianza	F	4001-4	30-40	-	-	-
Pavos	F	4001-4	25-30	-	-	-
Pavos	F	4001-4	aprox. 20	-	-	-

F: Manejo en piso
C: Manejo en jaulas

* El número de aves por niple debe reducirse en climas cálidos y en función del programa de luz/agua. ¡Preste atención a las regulaciones nacionales/locales!



Tipo C

- Cuerpo de acero inoxidable con cuerda.
- Acción vertical y lateral.



Tipo D

- Cuerpo de plástico con cuerda.
- Acción vertical y lateral.



Tipo E

- Nuevo cuerpo de acero inoxidable con cuerda y perfil bajo.
- Acción vertical y lateral.



Tipo F

- Nuevo cuerpo de plástico con cuerda y perfil bajo.
- Acción vertical y lateral.



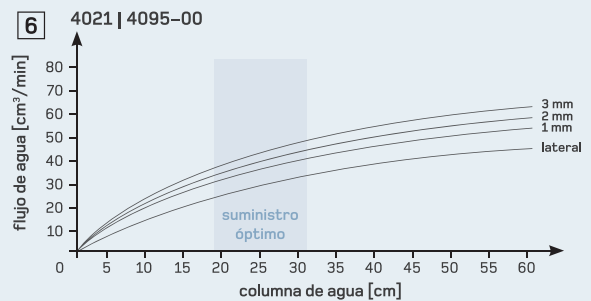
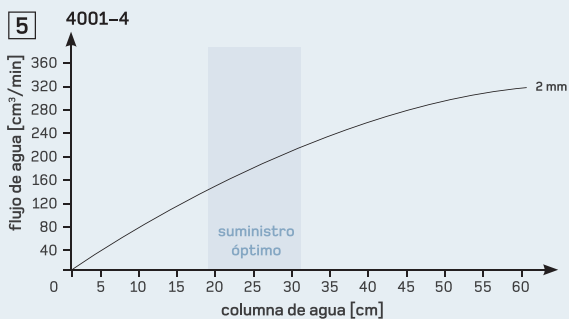
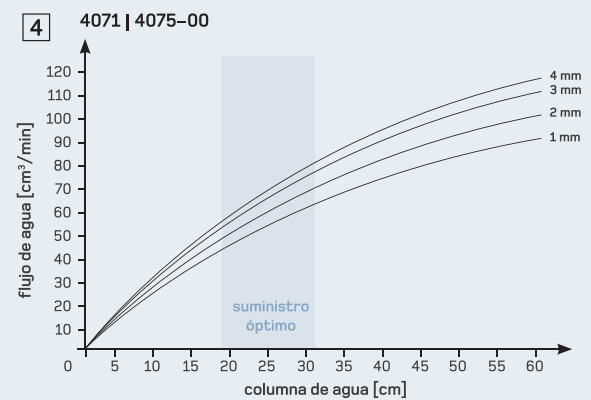
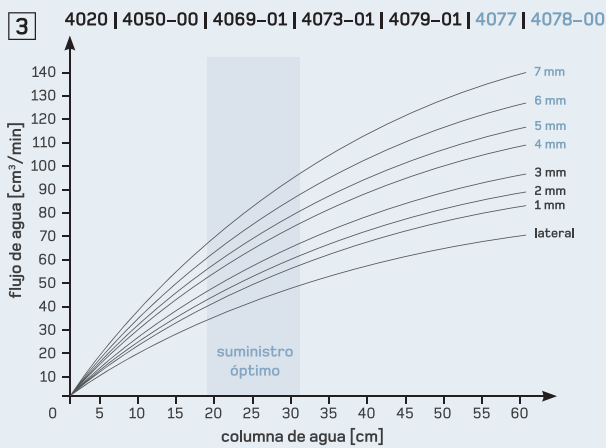
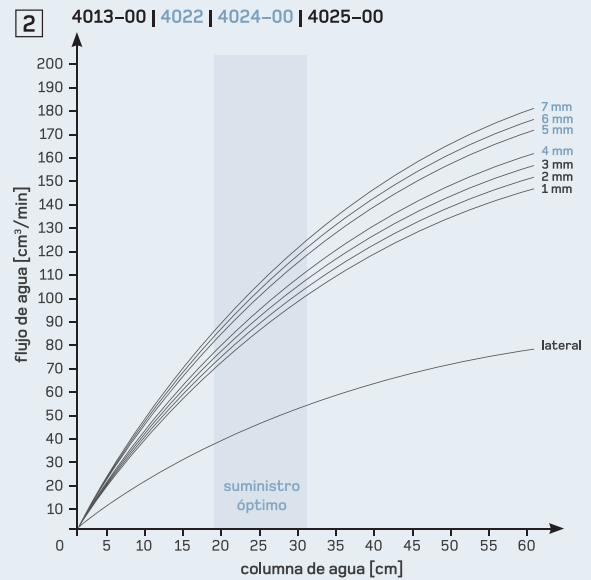
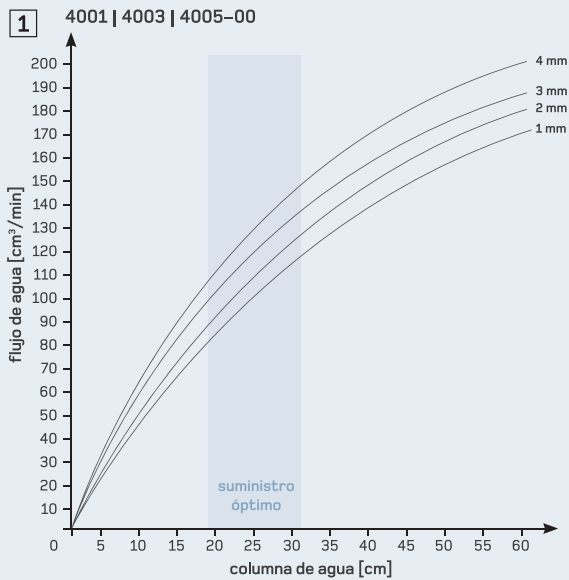
Tipo H

- Cuerpo de plástico sin cuerda.
- Acción vertical y lateral.

LUBING
MESOAMERICANA

Para mayor información ingresa a: www.lubmesam.com.mx


FLUJO DE AGUA




COMPLEMENTOS SUGERIDOS



Suministro de Agua



Bebedores Pollo de Engorda



Flushing Automático

LUBING

MESOAMERICANA

Circuito Logístico N° 148, Segunda Fracción de Bustamante, Municipio de Silao de la Victoria, Estado de Guanajuato, México. C.P. 36288.

☎ [472] 723 92 90, [472] 723 91 23, [472] 723 91 16

www.lubmesam.com.mx · ventas@lubmesam.com.mx