



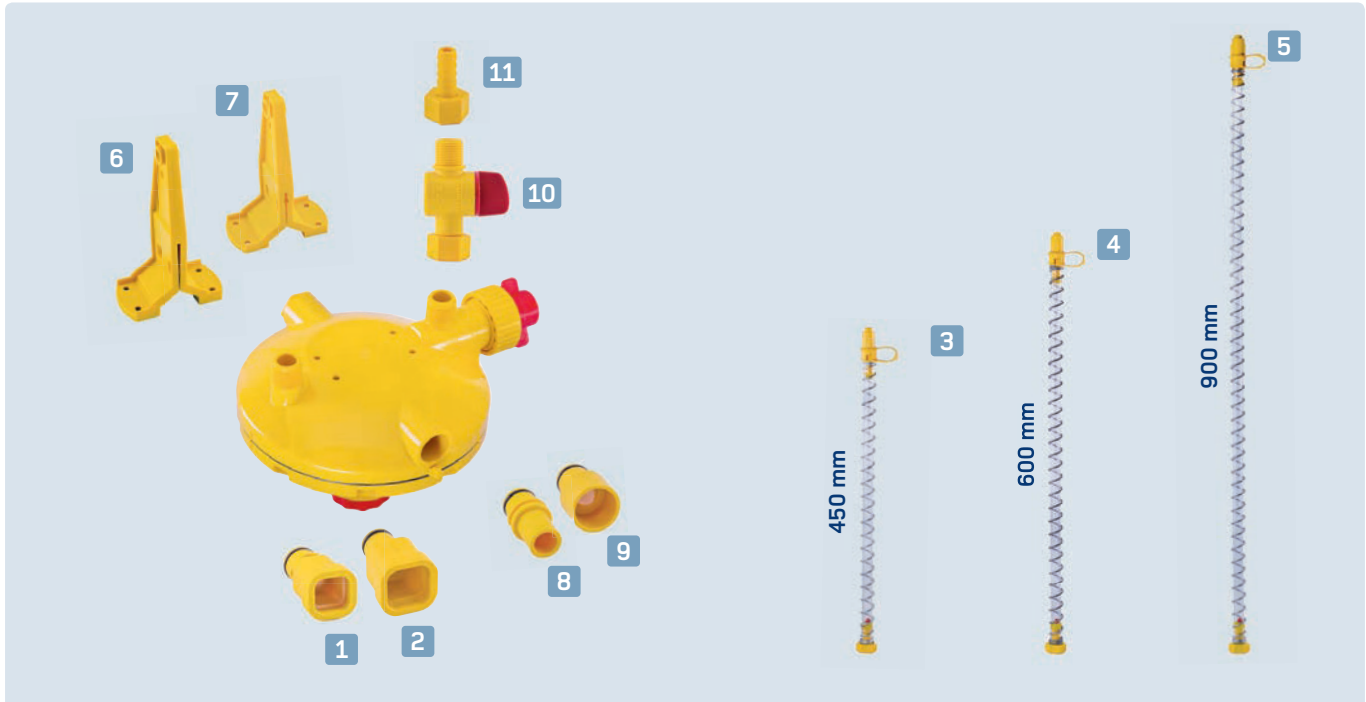
REGULADOR DE PRESIÓN "OPTIMA"
PARA SISTEMAS DE BEBEDEROS



VENTAJAS DEL REGULADOR DE PRESIÓN OPTIMA

- Ajuste continuo de la columna de agua.
- Fácil de instalar
- Cuenta con accesorios y adaptadores para todos los sistemas comunes.
- Dispositivo de Flushing manual.

SELECCIÓN Y VERSIONES



Pieza de transición del regulador de presión a:

		1 22mm Tubería cuadrada. Art. No:3303-00	Unidad Respiradero			Unidad Respiradero		
					2 28mm Tubería cuadrada. Art. No:3304-00			
Hanger (percha)	Conexión	3 450 mm	4 600 mm	5 900 mm	3 450 mm	4 600 mm	5 900 mm	
Ninguna	Frontal	3221-00	3221-6-00	3221-9-00	3231-00	3231-6-00	3231-9-00	
	Central	3226-00	3226-6-00	3226-9-00	3236-00	3236-6-00	3236-9-00	
6 Perfil de pavos	Frontal	-	-	-	3211-00	3211-6-00	3211-9-00	
	Central	-	-	-	3216-00	3216-6-00	3216-9-00	
7 Perfil de aluminio	Frontal	3201-00	3201-6-00	3201-9-00	-	-	-	
	Central	3206-00	3206-6-00	3206-9-00	-	-	-	

8 Pieza de transición 3/4" Tubo No: 3306-00

9 Pieza de transición 3/4" Tubería redonda No: 3305-00


10 Válvula de cierre: Art. No. 3325-00

11 Conector de manguera Art. No. 4311-00


COMPLEMENTOS SUGERIDOS



Suministro de Agua



Bebedores Pollo de Engorda



Flushing Automático

LUBING

MESOAMERICANA

Circuito Logístico N° 148, Segunda Fracción de Bustamante, Municipio de Silao de la Victoria, Estado de Guanajuato, México. C.P. 36288.

☎ [472] 723 92 90, [472] 723 91 23, [472] 723 91 16

www.lubmesam.com.mx · ventas@lubmesam.com.mx